




## Kurzanleitung Installation Apple Geräte





Um die ucloud App für das iPhone zu installieren, muss der App-Store geöffnet werden.



Im App-Store nach ucloud suchen. Vorsicht. Bei der regio iT werden zwei ucloud Systeme angezeigt. Für die my-cloud benötigen Sie App ucloud (siehe rechtes Bild).

Nachdem die App gefunden wurde, auf „LADEN“ drücken. Die App wird anschließend auf dem Apple Gerät installiert.

Wurde die App erfolgreich installiert, erscheint der Button „ÖFFNEN“ 



Nach der Installation erscheint auf dem Apple Gerät ein neues Icon für die ucloud.



Ansicht des Anmeldefensters der App, wenn nach der Installation auf „Öffnen“ gedrückt oder die App über das ucloud Icon geöffnet wird.

Hier mit Nutzernamen und Passwort der ucloud anmelden.